

「会員調査報告」(2017年11月現在)

1. 全対象者 (n=867) の内訳

2017年11月現在の会員数である667名と准会員数200名の合計867名の現状について報告する。

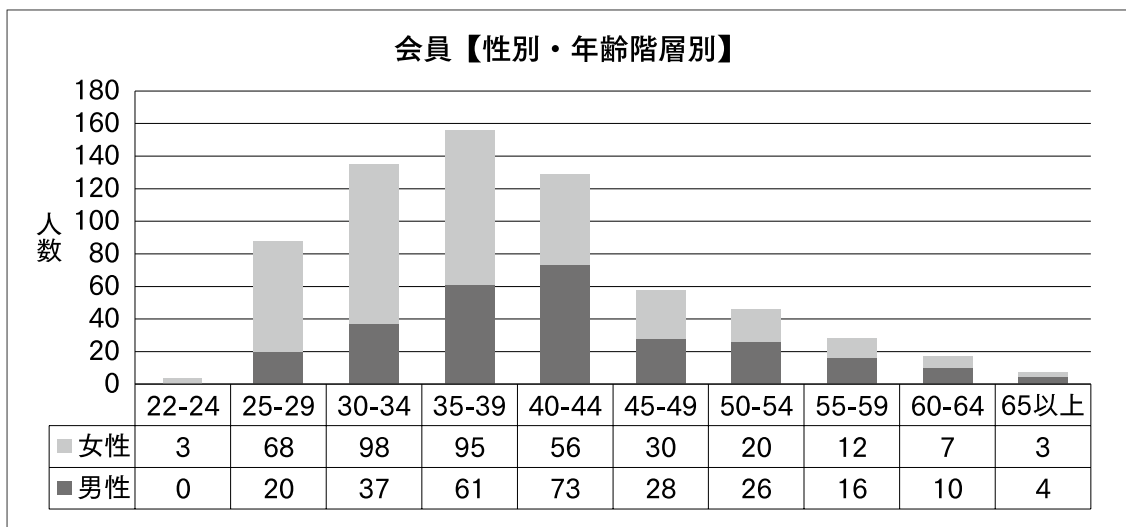
(1) 会員 (n=667)

①性別・年齢

会員667名の内訳は、男性275名・女性392名。

年代別では、30歳代が最も多く291名(43.6%)。

中央値は38.0歳、平均値39.2歳、標準偏差は9.1歳であった。



②勤務先種別

勤務先種別は、病院・診療所が483名(72.4%)、介護老人保健施設が46名(6.9%)、その他が96名(14.3%)、自宅会員が42名(6.3%)となっている。

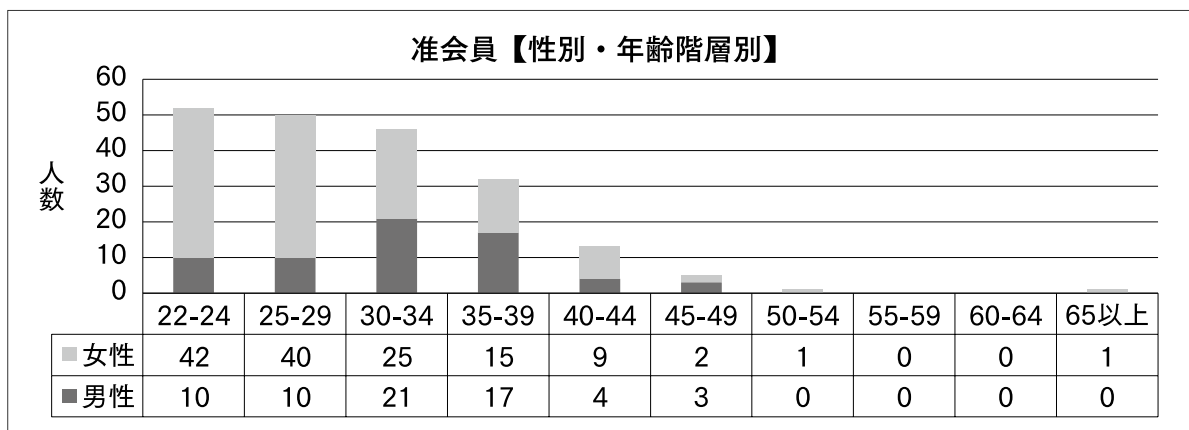
(2) 准会員 (n=200)

①性別・年齢

准会員200名の内訳は、男性65名・女性135名。

年代別では、20歳代が最も多く102名(51%)、次いで30歳代が78名(39%)となっている。

中央値は29.0歳、平均値30.4歳、標準偏差は7.0歳であった。



②勤務先種別

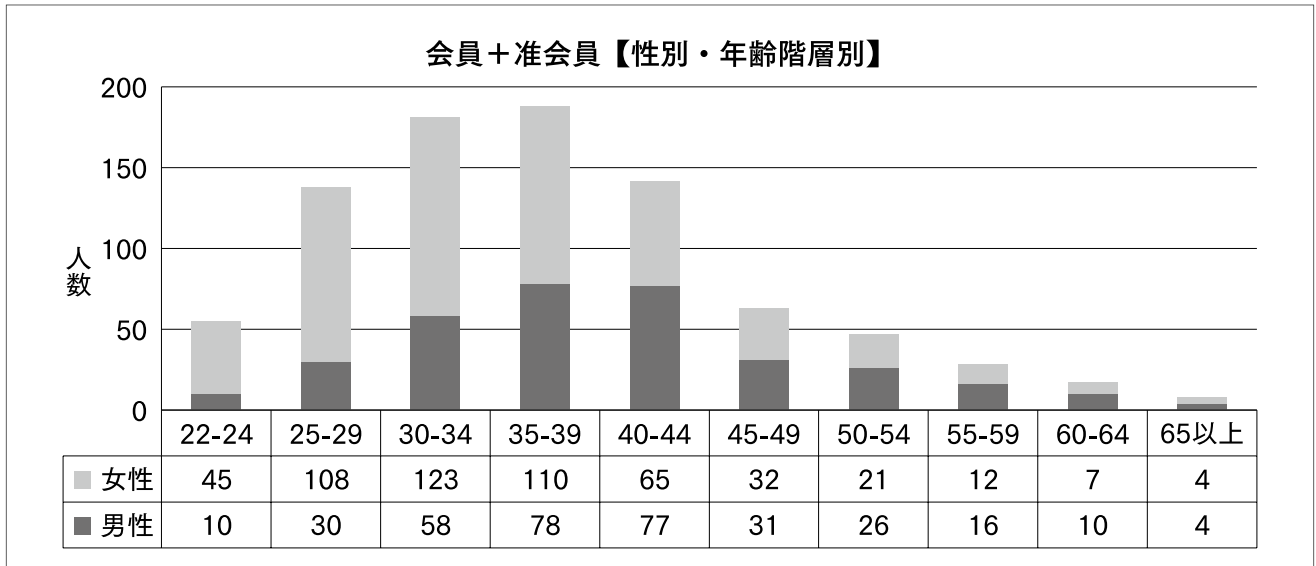
勤務先種別は、病院・診療所が181名（90.5%）、介護老人保健施設が14名（7%）、その他が1名（0.5%）、自宅4名（2%）となっている。

(3) 会員 + 准会員 (N=867)

①性別・年齢

年代別では、30歳代が最も多く369名（42.5%）。

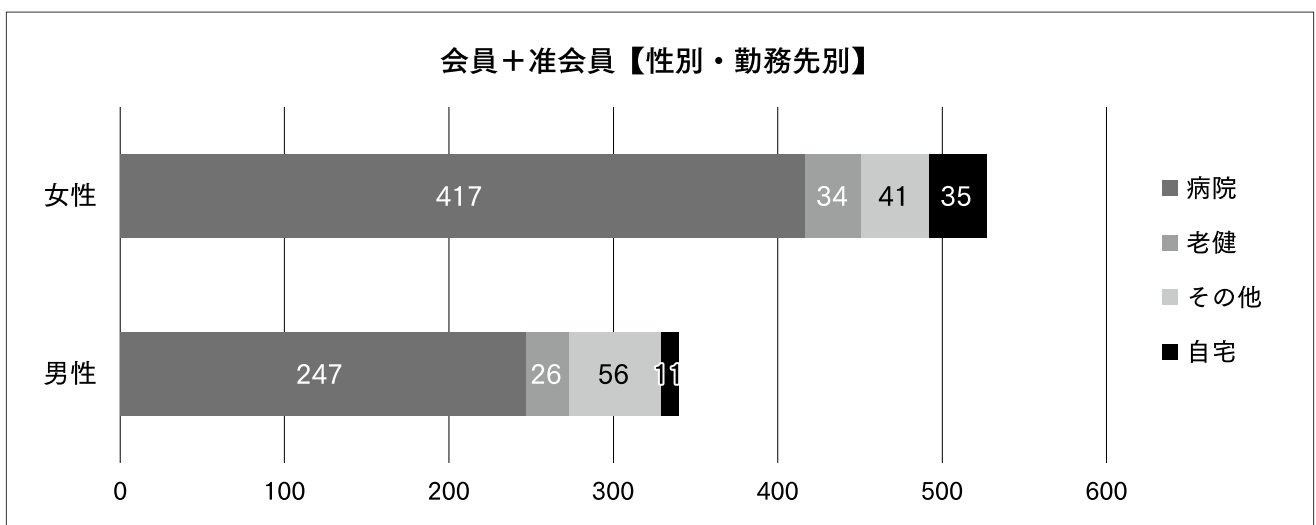
中央値は36.0歳、平均値37.2歳、標準偏差は9.5歳であった。



②勤務先種別

勤務先種別は、病院・診療所が664名（76.5%）となっている。

	男性	女性	計
病院・診療所	247	417	664
介護老人保健施設	26	34	60
その他の施設	56	41	97
自宅会員	11	35	46
計	340	527	867

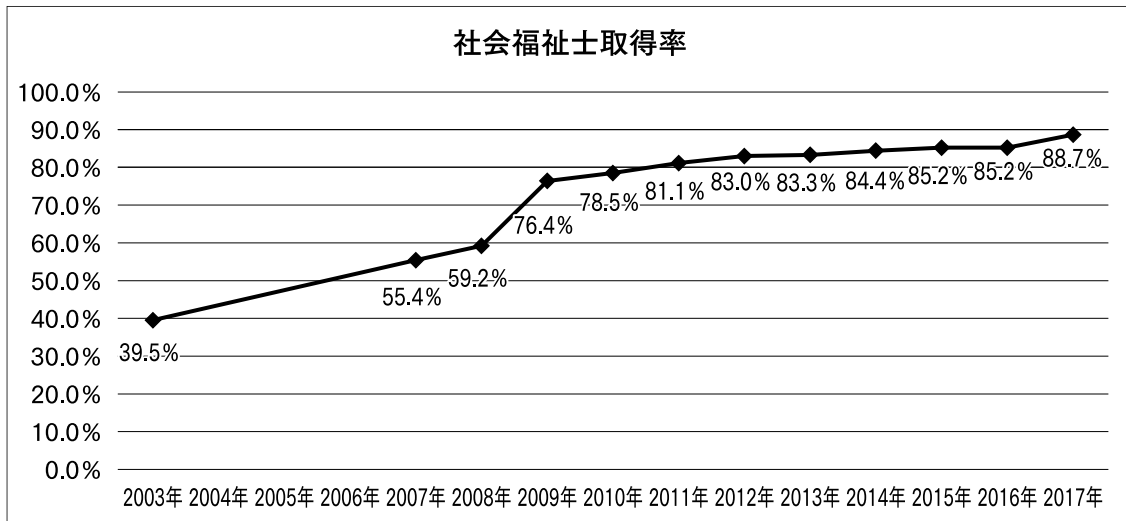


2. 資格取得状況

①社会福祉士取得状況

会員・准会員867人における、社会福祉士取得率は88.7%であった。

	人数			割合		
	男性	女性	計	男性	女性	計
取得	284	485	769	83.5%	92.0%	88.7%
未取得	56	42	98	16.5%	8.0%	11.3%
計	340	527	867	100.0%	100.0%	100.0%



②年齢別社会福祉士取得状況

社会福祉士の取得率を年代別にみると、20歳代では91.2%、30歳代では96.7%の取得率である。また、40歳代で87.3%、50歳代で62.6%、60歳以上で40%の取得率である。60歳以上以外のすべての年代で取得率が上昇している。

